



Γράψε τον αριθμό 1 και τον αριθμό 2. Write the numbers 1 and 2.

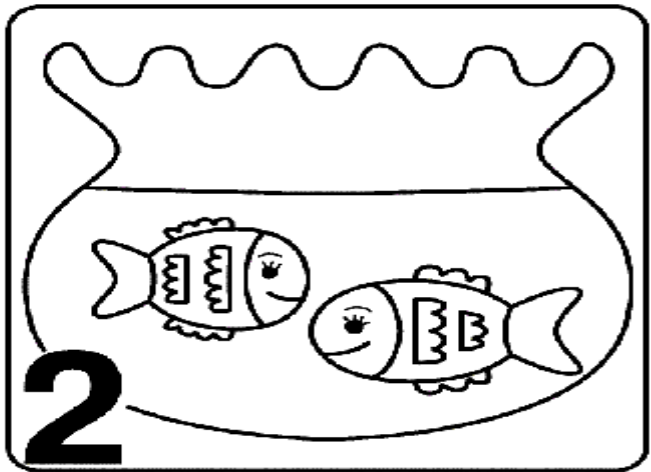
Ecris le nombre 1 et le nombre 2.

اكتب الرقم 1 و الرقم 2 .

بنویسید شماره ۱ و شماره 2 ره در جدول ذیل.



1									
1									
1									
1									




2									
2									
2									
2									

Γράψε τον αριθμό 3 και τον αριθμό 4. Write the numbers 3 and 4.


Ecris le nombre 3 et le nombre 4.

إكتب الرقم 3 و الرقم 4 .

بنویسید شماره 3 و شماره 4 ره در جدول ذیل.



3					
3					
3					
3					




4					
4					
4					
4					

Γράψε τον αριθμό 5 και τον αριθμό 6. Write the numbers 5 and 6.


Ecris le nombre 5 et le nombre 6.

إكتب الرقم 5 و الرقم 6 .

بنویسید شماره 5 و شماره 6 را در جدول ذیل.



www.Additional.com

 5	5				
	5				
	5				
	5				
	5				

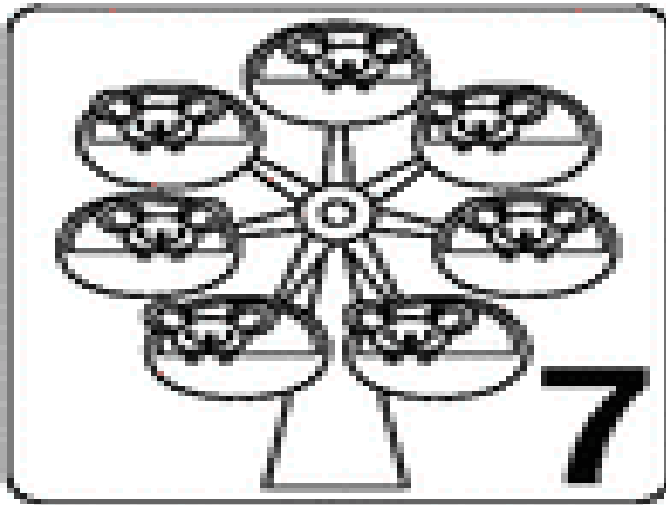
 6	6				
	6				
	6				
	6				
	6				

Γράψε τον αριθμό 7 και τον αριθμό 8. Write the numbers 7 and 8.


Ecris le nombre 7 et le nombre 8.

اكتب الرقم 7 و الرقم 8 .

بنویسید شماره 7 و شماره 8 را در جدول ذیل .



7					
7					
7					
7					



8					
8					
8					
8					
8					

Ζωγράφισε τον αριθμό 9. Trace number 9.

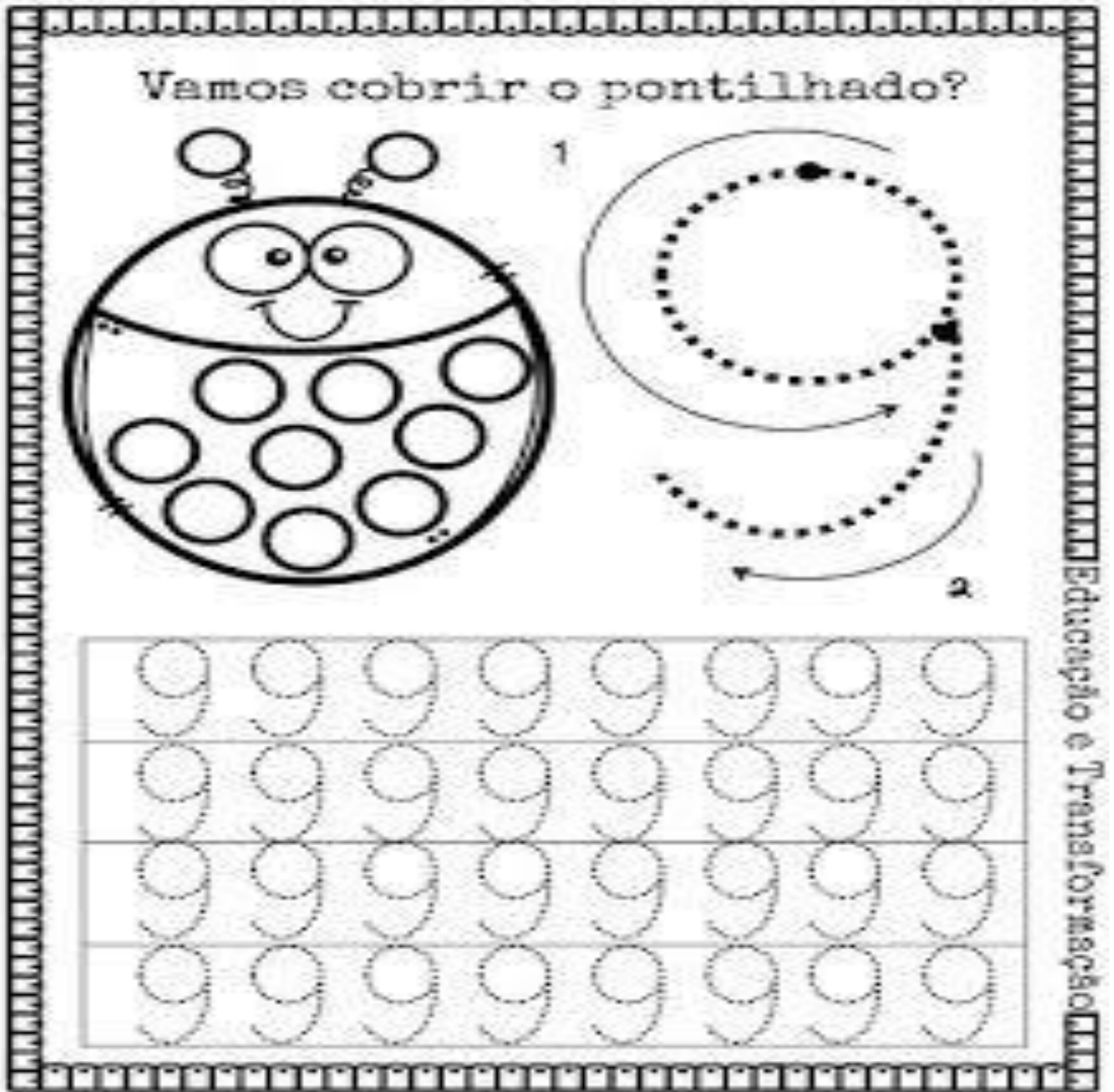
Peins le nombre 9.

اكتب الرقم 9.

بنویسید شماره 9 را در جدول

ذیل.

Vamos cobrir o pontilhado?



Educaprio e Transformação

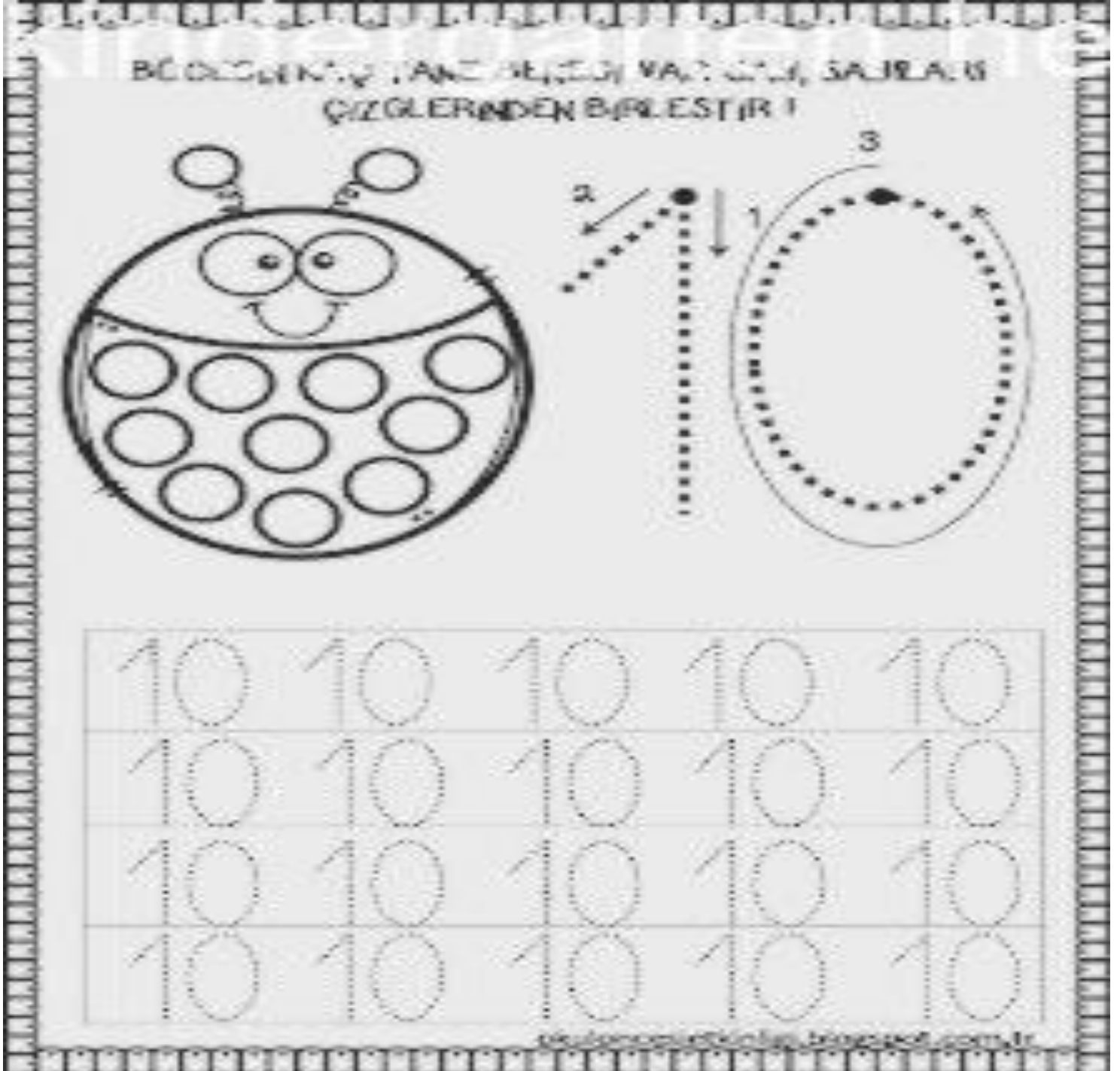
Ζωγράφισε τον αριθμό 10. Trace number 10.

Peins le numéro 10.

إكتب الرقم 10 .

بنویسید شماره 10 را در جدول .

BÖĞÜMLERİNİZİ İZLENİMLİ VE SAĞLAM ÇİZGİLERDEN BİRLEŞTİRİNİZ



www.milliyet.com.tr

Συμπλήρωσε τους αριθμούς που λείπουν (1-10). Fill in the missing numbers (1-10).

Complète les nombres qui s'absentent (1-10).





أكمل الأرقام الناقصة (1-10).

خانه خالی های ذیل را از شماره 1-10 تکمیل نمایید.

Name: _____

Caterpillar Counting

Fill in the numbers that are missing

	1				4			7		9	
		2					5			8	
			3								10
	1							7			

Ζωγράφισε τη διαδρομή. Trace the lines.

Peins la route.

إرسم الخطوط المرسومة يا نقاشي کنید خط های که در بین تصویر قرار دارد.
نقطه .

Name: _____

Tracing Practice I

Directions: Trace each line from the apple to the pie.

