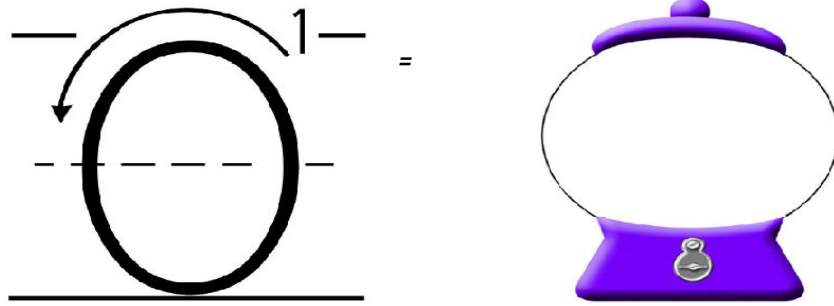
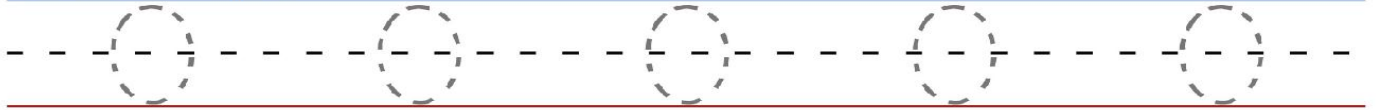


1. Write the number 0/Ecris le nombre 0/ أكتب الرقم 0 /شماره 0 را بنویسید.
2. Write the word 0/ Ecris le mot 0/ أكتب الكلمة 0 لغات 0 را بنویسید.
3. Cycle the number 0/Entoure le nombre 0/ ضع دائرة حول الرقم 0 شماره 0 را دایره نماید.



1. Γράψε τον αριθμό 0



2. Γράψε τη λέξη μηδέν


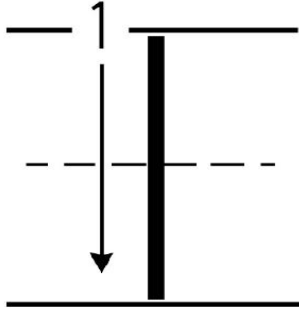
μηδέν

3. Κύκλωσε τον αριθμό 0

0	6	2	0	3	5	30	0	10	2	1
10	1	0	8	5	0	2	1	2	16	0
17	0	10	1	2	6	0	2	8	6	1
0	5	2	18	9	3	2	16	1	10	0

Copyright 2012 Erica Made Designs @ www.confessionsofahomeschooler.com

1. Write the number 1/Ecris le nombre 1/ أكتب الرقم 1 /شماره 1 را بنویسی.
2. Write the word 1/ Ecris le mot 1/ أكتب الكلمة 1 لغات 1 را بنویسید.
3. ضع دائرة حول الرقم 1/Entoure le nombre 1/ شماره 1 را دایره نمایید.



1. Γράψε τον αριθμό 1

Handwriting practice lines for the number 1. The first row contains five vertical dashed lines for tracing. Below it are two more rows of blank handwriting lines (top blue, middle dashed, bottom red) for independent practice.

2. Γράψε τη λέξη ένα

ένα

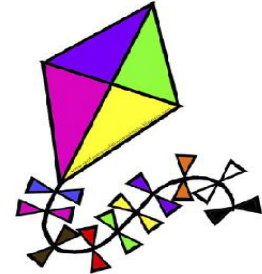
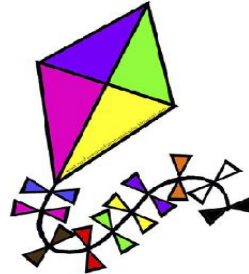

Handwriting practice lines for the word 'ένα'. The word 'ένα' is written in large letters on the first row. Below it are two more rows of blank handwriting lines for independent practice.

3. Κύκλωσε τον αριθμό ένα

1	6	2	1	3	5	30	11	10	2	1
10	1	4	8	5	1	2	1	2	16	2
17	3	10	1	2	6	0	2	8	6	1
1	5	2	18	9	3	2	16	1	10	2

Copyright 2012 Erica Made Designs @ www.confessionsofahomeschooler.com

1. Write the number 2/Ecris le nombre 2/ أكتب الرقم 2 /شماره 2 را بنویسید.
2. Write the word 2/ Ecris le mot 2/ أكتب الكلمة 2 لغات 2 را بنویسید.
3. Cycle the number 2/Entoure le nombre 2/ ضع دائرة حول الرقم 20شماره 2 را دایره نماید.



1. Γράψε τον αριθμό 2



2. Γράψε τη λέξη δύο

δύο


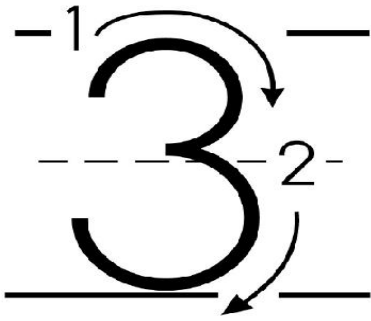


3. Κύκλωσε τον αριθμό 2

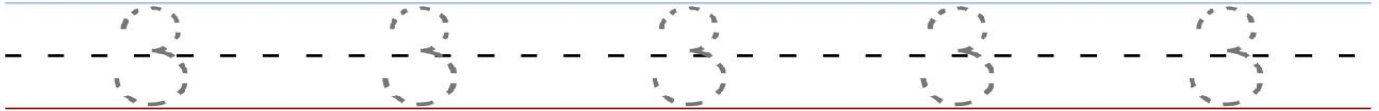
2	6	2	10	3	5	30	11	10	2	5
10	5	4	8	5	4	2	3	2	16	2
17	3	10	5	2	6	0	2	8	6	16
2	5	2	18	9	3	2	16	4	10	2

Copyright 2012 Erica Made Designs @ www.confessionsofahomeschooler.com

1. Write the number 3/Ecris le nombre 3/ أكتب الرقم 3 /شماره 3 را بنویسید.
2. Write the word 3/ Ecris le mot 3/ أكتب الكلمة 3 لغات 3 را بنویسید.
3. Cycle the number 3/Entoure le nombre 3/ ضع دائرة حول الرقم 3 /شماره 3 را دایره نمایید.



1. Γράψε τον αριθμό 3



2. Γράψε τη λέξη τρία

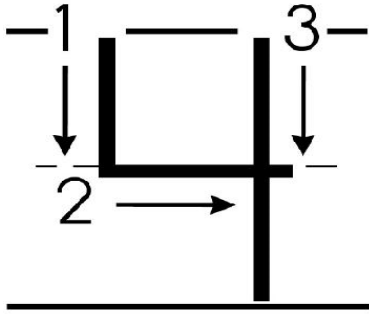
τρία

3. Κύκλωσε τον αριθμό 3

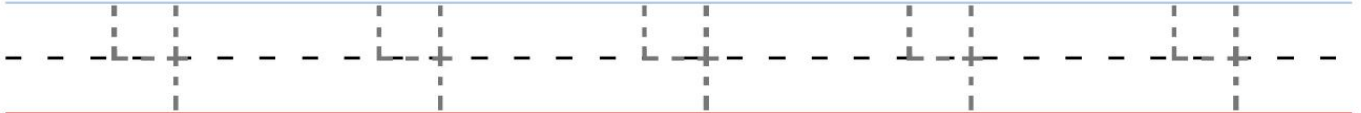
3	6	3	10	3	5	30	11	10	3	5
10	5	4	8	5	4	8	3	10	16	4
17	3	10	5	3	6	0	2	8	6	16
3	5	3	18	9	3	8	16	4	10	3

Copyright 2012 Erica Made Designs @ www.confessionsofahomeschooler.com

1. Write the number 4/Ecris le nombre 4/ أكتب الرقم 4 /شماره 4/را بنویسید.
2. Write the word 4/ Ecris le mot 4/ أكتب الكلمة /4 لغات /را بنویسید.
3. Cycle the number 4/Entoure le nombre 4/. ضع دائرة حول الرقم 4/شماره 4/ را دایره نمایی.




1. Γράψε τον αριθμό 4



2. Γράψε τη λέξη τέσσερα

**τέσσερα**



3. Κύκλωσε τον αριθμό 4

4	6	0	10	4	5	30	11	10	4	5
10	5	4	8	5	4	8	4	10	16	4
17	4	10	5	16	6	9	2	8	6	16
4	5	4	18	9	5	8	16	4	10	5

Copyright 2012 Erica Made Designs @ www.confessionsofahomeschooler.com

1. Ένωσε τους αριθμούς, ξεκινώντας από τον μικρότερο προς τον μεγαλύτερο (1 – 16).

1. Connect the numbers, starting from the smallest to biggest (1 – 16).

1. Relie les points (1-16). Commence de le plus petit nombre à le plus grand.

1. وصل الأرقام ( 1 - 16 ) مبتدءً من الأصغر إلى الأكبر .

شماره هاره به هم وصل نماید از شماره (۱-۱۶)



2. Ένωσε τους αριθμούς, ξεκινώντας από τον μικρότερο προς τον μεγαλύτερο (1 – 80).

2. Connect the numbers, starting from the smallest to biggest (1 – 80).

2. Relie les points (1-80). Commence de le plus petit nombre à le plus grand.

2. وصل الأرقام ( 1 – 80 ) مبتدءً من الأصغر إلى الأكبر .

شماره هاره به هم وصل کنید از کوچک به بزرگ (۱-۸۰)

