






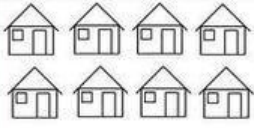




Ζωγράφισε τους αριθμούς. Trace the numbers. Tracez les numeros.

لَوْن الأرقام / شماره ها را در داخل جدول رسم یا شکل دهید.

	1	1	1	1	1
	2	2	2	2	2
	3	3	3	3	3
	4	4	4	4	4
	5	5	5	5	5
	6	6	6	6	6
	7	7	7	7	7
	8	8	8	8	8
	9	9	9	9	9
	10	10	10	10	10



PRAKSIS



Ζωγράφισε τόσα τετραγωνάκια όσα δείχνει ο αριθμός ακολουθώντας το παράδειγμα. Follow the example and draw the squares. Suivez l'exemple et dessinez les carrés. رسم و یا رنگه کنید جدول هاره نظریه شماره های که در داخل سیب نوشته است به طور مثال پایین .

لذا، عدد المربعات المناسب للأرقام كما هو في المثال.

example

2	5	7

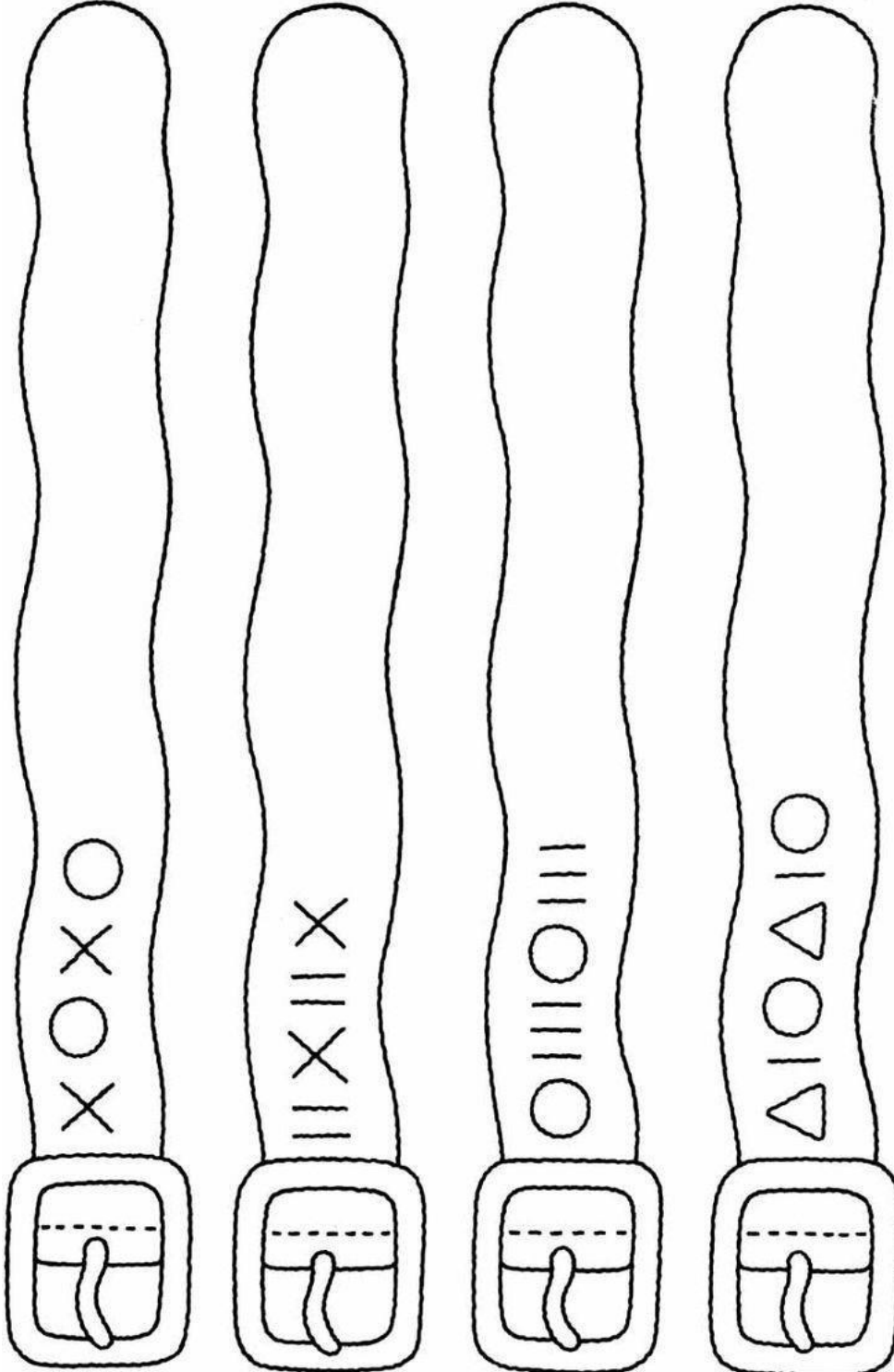
4	8	1

3	8	6

Παρατήρησε το μοτίβο και στη συνέχεια σχεδίασε τα σύμβολα με τη σειρά που βλέπεις. Observe and write the following patterns. Observez et écrivez les modèles suivants

الگوی زیر را رعایت و سپس نماد هاره به نوبت بکشید یا بنویسید.

لاحظ الشكل ثم إرسم الأشكال بالترتيب كما ترى.



Γράψε τους αριθμούς που βρίσκονται πριν και μετά από τον αριθμό που βλέπεις.
Write the numbers that come before and after. Écrivez les numeros qui viennent
avant et après! شماره و یا اعداد های را بنویسید که قبل و بعد از شماره های نوشته شده استعمال میشود.

اكتب الأرقام الناقصة قبل و بعد الأرقام الموجودة

