

















Το αγγλικό αλφάβητο – The english alphabet – L' alphabet en anglais

الاحرف الابجدية الانجليزية-حروف الفباى انگليسى .

ABC Chart			
	Aa 	Bb 	
Cc 	Dd 	Ee 	Ff 
Gg 	Hh 	Ii 	Jj 
Kk 	Ll 	Mm 	Nn 
Oo 	Pp 	Qq 	Rr 
Ss 	Tt 	Uu 	Vv 
Ww 	Xx 	Yy 	Zz 

## Greetings and recommendations.

(Χαιρετισμοί και συστάσεις. Salutations et recommendations. و التحيات و با درود و توصيه ها ,التوصيات)

English	French	Arabic	Farsi
Good morning!	Bon jour!	صباح الخير	صبح بخير
Good afternoon!	Bonne après-midi!	مساء الخير	بعد از ظهر بخير
Good evening!	Bon soir!	مساء الخير	عصر بخير
Good night!	Bonne nuit!	تصبح على خير	شب بخير
What's your name?	Comment tu t' appelles?	ما اسمك؟	اسم شما چیست؟
My name is Zahra.	Je m' appellee Zahra.	اسمي زهراء	اسم من زهرا است.
And you, what's your name?	Et toi, comment tu t' appelles?	وانت ما اسمك؟	و اسم شما چی است؟
My name is Mohammand.	Je m' appelle Mohammand.	اسمي محمد	اسم من محمد است.
Nice to meet you, Zahra.	Enchanté, Zahra.	تشرفت بلقائك يا زهراء	از ملاقات با شما خوشحال شدم زهرا.
Nice to meet you, Mohammand.	Enchanté, Mohammad.	تشرفت بلقائك يا محمد	من همچنان از ملاقات با شما خوشحال شدم محمد.

# Greetings

Χαιρετισμοί. Salutations. با درود. التحيات.



1. Complete the phrases with the missing letters.

1. Συμπλήρωσε τις φράσεις με τα γράμματα, που λείπουνε.

1. Complétez les phrases avec les lettres manquantes.

1. اكمل المقاطع بالاحرف الناقصة.  
1. عبارات ذیل را با اضافه کردن حروف تکمیل کنید.

G \_ \_ D \_ \_ O R \_ \_ I \_ \_ G



\_ O \_ D \_ A \_ T E \_ N \_ O \_



\_ \_ O \_ \_ E \_ \_ E N \_ \_ \_ G



G \_ \_ \_ \_ N \_ \_ \_ \_ T



\_ \_ \_ \_ \_ B \_ \_ \_





















2.Put the dialogues in the correct order.

2.Βάλε το διαλόγους στη σωστή σειρά.

2.Mettez les dialogues dans le bon ordre.

2. رتب الحوار

2. دیا لوگ ها را به ترتیب صحیح بنویسید.

		<p>Good evening! Good evening!</p>
		<p>See you!</p>
		<p>See you later!</p>
		<p>Goodbye! Goodbye!</p>
		<p>Good afternoon!</p>
		<p>Nice to meet you! Nice to meet you too!</p>
		<p>Good night! Good night!</p>
		<p>Good morning! Good morning!</p>