

## ΕΛΛΗΝΙΚΑ/GREEK

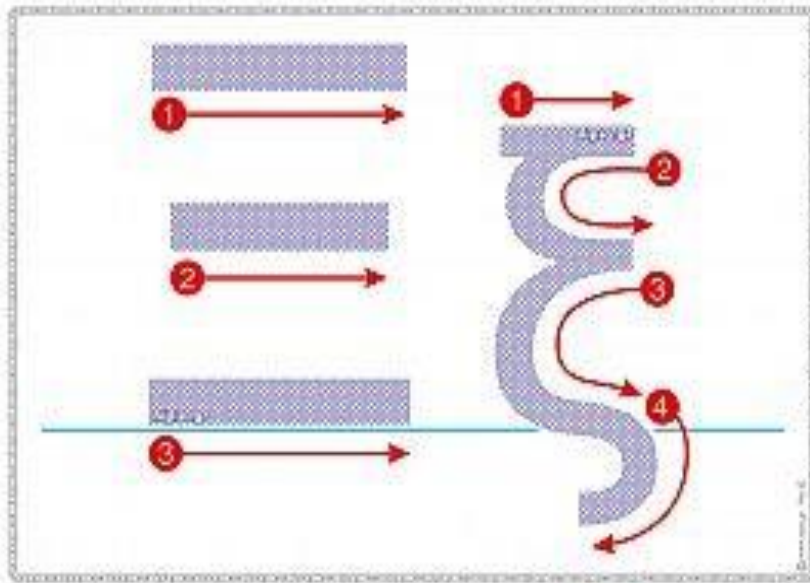
يوناني / يوناني

Το γράμμα Ξ, ξ.

Letter Ξ, ξ.

La lettre Ξ, ξ.

Ξ, ξ حرف




Συμπλήρωσε το γράμμα 'Ξ, ξ'.

Complete the letter 'Ξ, ξ'.

Remplissez la lettre « Ξ, ξ » .

أكمل الفراغات بالحرف 'Ξ, ξ'.

حرف 'Ξ, ξ' را در جدول ذیل بنویسید.



1  
2  
3

1  
2  
3

Ξ	ξ	Ξ
Ξ	ξ	Ξ
Ξ	ξ	Ξ

Ξύλα

Ζωγράφισε με πράσινο το Ξ και με κόκκινο το ξ.  
Γράψε στις τελίτσες Ξ και ξ.

Όνομα: \_\_\_\_\_

Κύκλωσε και μετά συμπλήρωσε το γράμμα 'Ο, ο'.

Circle and complete the letter 'Ο, ο'.

Encerclez and remplissez la lettre « Ο, ο » .

ضع دائرة حول الحرف 'Ο,ο' ثم اكتبه من تحت.

حرف ,ο را حلقه کنيد و بنويسيد.

## Ο, ο

Όνομα :.....Ημερομηνία :.....

Κύκλωσε το γράμμα Ο , ο , όπου το βλέπεις στο παρακάτω ποιηματάκι .

### **Ο, ο Ορτύκι**

Ορτύκι όμορφο χοντρό  
πήγε μια μέρα στο χορό  
στο ορνιθοτροφείο  
μαζί με κάποιιο θείο.

"Όχι" ποτέ δεν έλεγε  
κι όλο το βράδυ χόρευε  
με κότες και κοκόρια  
κορίτσια κι αγόρια.

Παυλίνα Παμπούδη

Γράψε το γράμμα Ο ο

Ο.....

ο.....


Συμπλήρωσε το γράμμα 'Π, π'.

Complete the letter 'Π, π'.

Remplissez la lettre «Π, π» .

اكمل الفراغات بالحرف 'Π, π'.

حرف 'Π, π' رادرجدول ذيل بنويسيد.



Π	π	Π
Π	π	Π
π	π	Π

Ζωγράφισε με μοβ το Π και με κίτρινο το π.  
Γράψε στις τελίτσες Π και π.

ΠΕΤΑΛΟΥΔΑ

Ένωσε τις γραμμές.

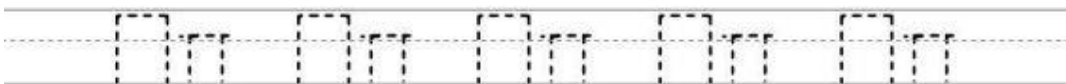

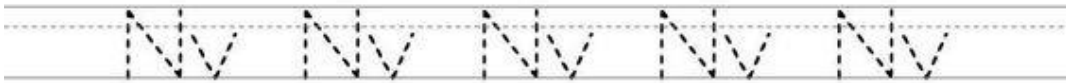
Match the lines.

Rejoignez les lignes.

أكمل رسم الخطوط.

حروف ذیل را بکشید یا رسم کنید.

[paidopoula.blogspot.gr](http://paidopoula.blogspot.gr)



#paidopoula