

ΑΓΓΛΙΚΑ- ENGLISH- ANGLAIS

Συμπληρώστε τα κενά με τα γράμματα της στήλης στα αριστερά. Fill in the blanks with the letters in the column on the left. Remplissez les blancs avec les lettres de la colonne de gauche.

اكمل الفراغات بالاحرف الموجودة في العمود الايسر

جاهای خالی را با کلمات که در سمت چپ جدول قرار دارد تکمیل کنید.

b					
B					

l					
L					

bat					
------------	--	--	--	--	--



ball					
-------------	--	--	--	--	--



u					
U					

cup					
------------	--	--	--	--	--



ruler					
-------	--	--	--	--	--



g					
G					

i					
I					

girl					
------	--	--	--	--	--



bag					
-----	--	--	--	--	--



Κύκλωσε την λέξη που ταιριάζει με την κάθε εικόνα. Έπειτα ζωγράφισε τις εικόνες.
Circle the word that matches each image. Then paint the pictures. Cerclez les mots correspondant à chaque image. Peignez ensuite les images.

ضع دائرة حول كل كلمة مناسبة للصورة

كلمات را كه مربوط به هر تصویر میشود حلقه كنيد.

Name _____

I Can Read



Directions: Say the name of each picture. Read the words.
Circle the word that matches the picture. Color the pictures.

 <p>sun sum</p>	 <p>can cat</p>	 <p>fish fig</p>
 <p>tub tab</p>	 <p>hem hen</p>	 <p>rat rot</p>
 <p>peg pig</p>	 <p>bed bid</p>	 <p>hit hat</p>


Name _____


READ and COLOR




Directions:

Look at each picture and read the words next to it. Then color the picture and the box with the matching word.


	hat
	fan
	cat

	mat
	cat
	can

	jam
	rat
	man

	hat
	man
	fan

	cat
	ham
	wag

	van
	map
	fat

Name _____

CVC Words

Read & Color

Directions: Read the words. Fill in the circle of the matching word. Color the pictures.



 <p><input type="radio"/> hat <input type="radio"/> cat</p>	 <p><input type="radio"/> fed <input type="radio"/> bed</p>
 <p><input type="radio"/> win <input type="radio"/> fin</p>	 <p><input type="radio"/> hog <input type="radio"/> dog</p>
 <p><input type="radio"/> sun <input type="radio"/> fun</p>	 <p><input type="radio"/> map <input type="radio"/> sap</p>

© Planning Progress products © 2018 by Amy Nelson