







GREEK B 9-12

	<p>εγώ</p>	<p>είμαι</p>	<p>έχω</p> <p><a href="http://www.idikiagogi.gr">www.idikiagogi.gr</a></p>
	<p>εσύ</p>	<p>είσαι</p>	<p>έχεις</p>
	<p>αυτός αυτή αυτό</p>	<p>είναι</p>	<p>έχει</p>
	<p>εμείς</p>	<p>είμαστε</p>	<p>έχουμε</p>
	<p>εσείς</p>	<p>είστε</p>	<p>έχετε</p>
	<p>αυτοί αυτές αυτά</p>	<p>είναι</p>	<p>έχουν</p>

<b>GREEK</b>	<b>FRENCH</b>	<b>PORTUGUESE</b>	<b>FARSI</b>	<b>ARABIC</b>
ΕΓΩ ΕΙΜΑΙ	JE SUIS	EU ESTOU	من هستم	انا اكون
ΕΣΥ ΕΙΣΑΙ	TU ES	TU ESTAS	تو هستی	انت تكون
ΑΥΤΟΣ ΕΙΝΑΙ ΑΥΤΗ ΕΙΝΑΙ ΑΥΤΟ ΕΙΝΑΙ	IL, ELLE EST	ELE, ELA ESTA	او پسر است او دختر است این اشیاء است	هو يكون هي تكون هذا يكون
ΕΜΕΙΣ ΕΙΜΑΣΤΕ	NOUS SOMMES	NOS ESTAMOS	ماهستيم	نحن نكون
ΕΣΕΙΣ ΕΙΣΤΕ	VOUS ETES	VOS ESTAIS	شماها هستيد	انتم تكونوا
ΑΥΤΟΙ ΕΙΝΑΙ ΕΙΝΑΙ ΕΙΝΑΙ ΕΙΝΑΙ ΕΙΝΑΙ	ILS, ELLES SONT	ELES, ELAS ESTAO	او پسر ها است او دختر ها است این اشیاء ها است	هم يكونوا

Βάλε τη σωστή κατάληξη. Find the correct ending of the word. Trouve le fin correct du mot.

حروف های که در آخر فعل ها استفاده میشود پیدا کنید.

اکمل الكلمات بالنهاية المناسبة



τι κάνω  
εγώ;

μένω

βλέπω

κόβω

τρέχ\_\_\_

παίζ\_\_\_

μαθαίν\_\_\_

πλέν\_\_\_

γράφ\_\_\_



τι κάνεις  
εσύ;

μένεις

βλέπεις

κόβεις

τρέχ\_\_\_

παίζ\_\_\_

μαθαίν\_\_\_

πλέν\_\_\_

γράφ\_\_\_



τι κάνει  
αυτός;

μένει

βλέπει

κόβει

τρέχ\_\_\_

παίζ\_\_\_

μαθαίν\_\_\_

πλέν\_\_\_

γράφ\_\_\_

www.dynamilis.com

Βάλε τη σωστή κατάληξη. Find the correct ending of the word. Trouve le fin correct du mot

حروف های که در آخر فعل ها استفاده میشود بنویسید

اکمل الكلمات بالنهاية المناسبة

## Γράφω στο πράσινο τετράδιο

Εγώ

εσύ

αυτός

θέλ\_\_

θέλ\_\_

θέλ\_\_

παίζ\_\_

παίζ\_\_

παίζ\_\_

μέν\_\_

μέν\_\_

μέν\_\_

δέν\_\_

δέν\_\_

δέν\_\_

μπαίν\_\_

μπαίν\_\_

μπαίν\_\_

Συμπληρώστε τα κενά (σε αυτή τη σελίδα ή στην επόμενη σελίδα). Fill in the gaps (this page will be helpful). Complete les blancs (la premiere page t' aidera).

جاهای خالی را تکمیل کنید. صفحه اول کمک تان خواهد کرد

اكمل الفراغات (راجع الصفحة الاولى للمساعدة)

Γράφω τα ρήματα δίπλα στα ζευγαράκια τους!

Όνομα: \_\_\_\_\_

εγώ βάφω εσύ _____ αυτός _____ εμείς _____ εσείς _____ αυτοί _____	εγώ παίζω εσύ _____ αυτός _____ εμείς _____ εσείς _____ αυτοί _____
εγώ σκάβω εσύ _____ αυτός _____ εμείς _____ εσείς _____ αυτοί _____	εγώ τρέχω εσύ _____ αυτός _____ εμείς _____ εσείς _____ αυτοί _____



The illustration at the bottom of the page shows two children in a garden. On the left, a girl with a headband is holding a basket and looking at butterflies. On the right, a boy is holding an umbrella and looking at butterflies. In the center, there are three small boxes with different facial expressions: a smile, a neutral face, and a sad face.