

ΑΓΓΛΙΚΑ- ENGLISH- ANGLAIS

- Ένωσε τις τελείες και σχημάτισε τα κεφαλαία και τα μικρά γράμματα.
- Join the dots and form the uppercase and lowercase letters.
- Relie les points et forme les lettres grandes et les lettres petites.
 - أكمل رسم النقاط لكي تحصل على الأحرف الكبيرة والصغيرة.
 - حرف های بزرگ و کوچک انگلیسی را شکل و یا رسم کنید.

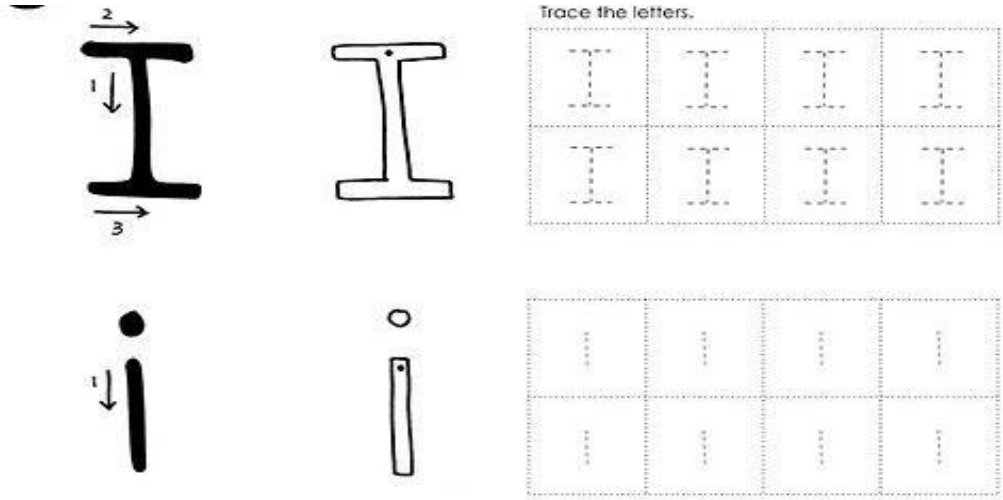
H h




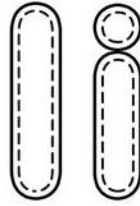
hat

Handwriting practice lines for the letter 'H'. The first row shows a dashed 'H' for tracing. The second row shows a solid 'H' for tracing. The third row shows a dashed 'H' for tracing. The fourth row shows a solid 'H' for tracing. The fifth row shows a dashed 'h' for tracing. The sixth row shows a solid 'h' for tracing. The seventh row shows a dashed 'h' for tracing. The eighth row shows a solid 'h' for tracing.

- Ένωσε τις τελείες και σχημάτισε τα κεφαλαία και τα μικρά γράμματα.
 - Join the dots and form the uppercase and lowercase letters.
 - Relie les points et forme les lettres grandes et les lettres petites.
 - أكمل رسم النقاط لكي تحصل على الأحرف الكبيرة و الصغيرة .
 - حرف های بزرگ و کوچک انگلیسی را شکل و یا رسم کنید.












www.bontontv.com

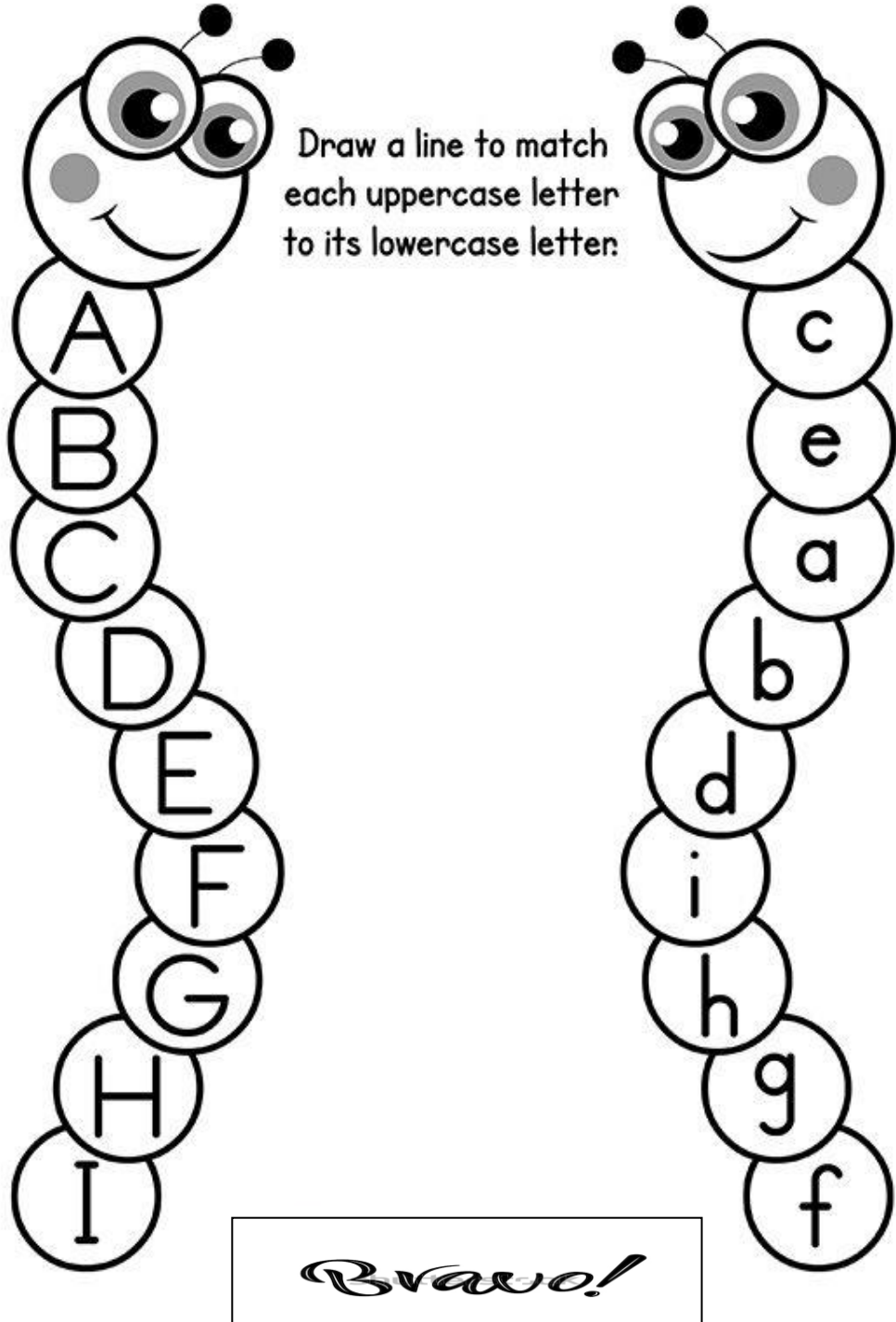


ice cream


- Ένωσε τις τελείες και σχημάτισε τα κεφαλαία και τα μικρά γράμματα.
 - Join the dots and form the uppercase and lowercase letters.
 - Relie les points et forme les lettres grandes et les lettres petites.
 - أكمل رسم النقاط لكي تحصل على الأحرف الكبيرة و الصغیر .
 - حرف های بزرگ و کوچک انگلیسی را شکل و یا رسم کنید .

A a 	A A A a a a
B b 	B B B b b b
C c 	C C C c c c
D d 	D D D d d d
E e 	E E E e e e
F f 	F F F f f f
G g 	G G G g g g
H h 	H H H h h h
I i 	I I I i i i

- Αντιστοίχισε κάθε κεφαλαίο γράμμα με το αντίστοιχο πεζό γράμμα.
- Draw a line to match each uppercase with its lowercase letter.
 - Relie chaque lettre majuscule à la lettre minuscule.
 - وصل كل حرف كبير مع الصغير المناسب له
 - حرف های بزرگ را با حرف های کوچک به طور مناسب وصل کنید.



- Τα σχολικά μου είδη.
- My school supplies.
- Mes fournitures scolaires.
 - مستلزمات المدرسة
 - لوازم مدرسه



- Τα σχολικά μου είδη.
- My school supplies.
- Mes fournitures scolaires.
 - مستلزمات المدرسة
 - لوازم مدرسه

Practice tracing the vocabulary words

SCHOOL

1	school school school	
2	teacher teacher	
3	book book book	
4	bus bus bus bus	
5	bag bag bag bag	
6	student student	
7	pencil pencil pencil	
8	ruler ruler ruler	
9	board board board	
10	chair chair chair	