

A2. 9-12


English

Ζωγράφισε τα γράμματα. Trace the letters.

Tracez les lettres.

اکمل رسم الاحرف.

حرف ها را بکشید یا رسم کنید.



Ζωγράφισε τα γράμματα. Trace the letters.

Tracez les lettres.

اکمل رسم الاحرف.

حرف ها را بکشید یا رسم کنید.

Handwriting practice sheet with seven rows of dashed letters on a three-line grid. The letters are: Row 1: a, b, c, d, e; Row 2: f, g, h, i, j; Row 3: k, l, m, n, o; Row 4: p, q, r, s, t; Row 5: u, v, w, x, y; Row 6: z.

Γράψε τις παρακάτω λέξεις με πεζά γράμματα.
Write the following words using lowercase letters.
Écrivez les mots suivants en utilisant des lettres minuscules.
خانه خالی های ذیل را با حروف های کوچک یونانی تکمیل کنید.
أكتب الكلمات التالية بالحروف الصغيرة

book




pencil



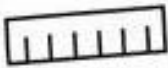

paper



ruler



Ένωσε τη λέξη με τη σωστή εικόνα.
Draw a line from the words to pictures.
Relie les mots aux images.
وصل الكلمة مع الصورة الصحيحة
كلمات را با تصویر به طور صحیح وصل کنید.



ruler

bus

book

pencil

glue

crayon

Γράψε τις παρακάτω λέξεις με πεζά γράμματα.

Write the following words using lowercase letters.

Écrivez les mots suivants en utilisant des lettres minuscules.

خانه خالی های ذیل را با حروف های کوچک یونانی تکمیل کنید.

أكتب الكلمات التالية بالحروف الصغيرة

table

chair

pencil

book

rubber

ruler

 <p>epciln p-----</p>	 <p>rahci c-----</p>
 <p>burbre r-----</p>	 <p>lurre r-----</p>
 <p>atleb t-----</p>	 <p>okob b-----</p>