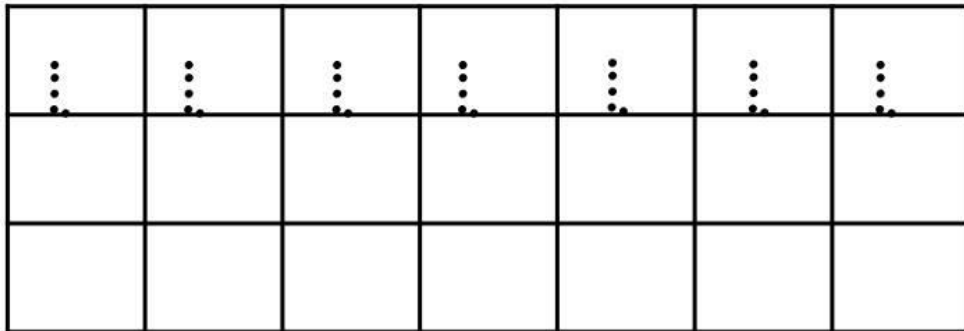
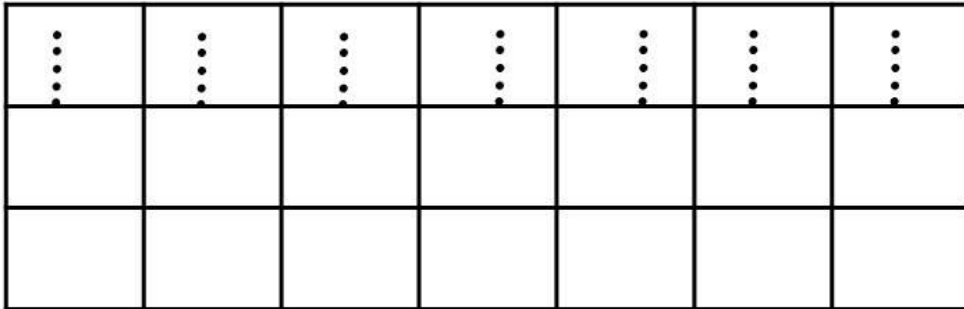




ΕΛΛΗΝΙΚΑ- GREEK – GREC - اليونانى- اليونانى

- Ένωσε τις τελείες και σχημάτισε τα κεφαλαία και τα μικρά γράμματα.
 - Join the dots and form the uppercase and lowercase letters.
 - Relie les points et forme les lettres grandes et les lettres petites.
 - أكمل رسم النقاط لكي تحصل على الأحرف الكبيرة و الصغیر .
 - حرف های بزرگ و کوچک انگلیسی را شکل و یا رسم کنید.



- Γράψε τα πεζά γράμματα που λείπουν.
- Write the missing lowercase letters.
- Ecris les lettres minuscules qui sont absents.
 - اكمل الاحرف الصغيرة الناقصة
- جاهای خالی را با اضافه کردن حروف کوچک تکمیل کنید

Writing Greek Letters

α

β

γ

δ

ε


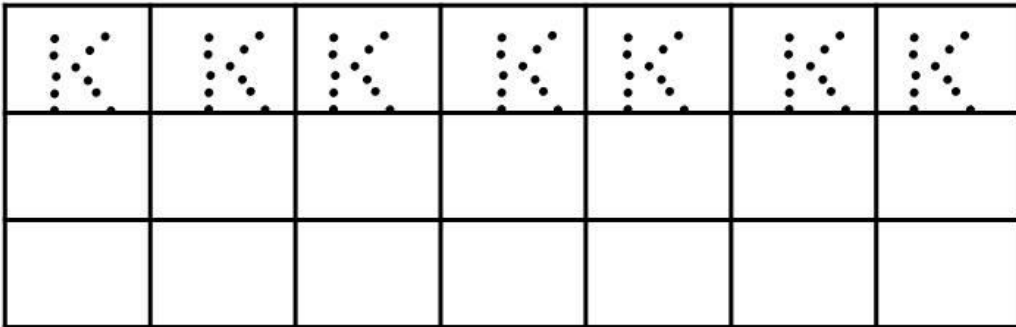

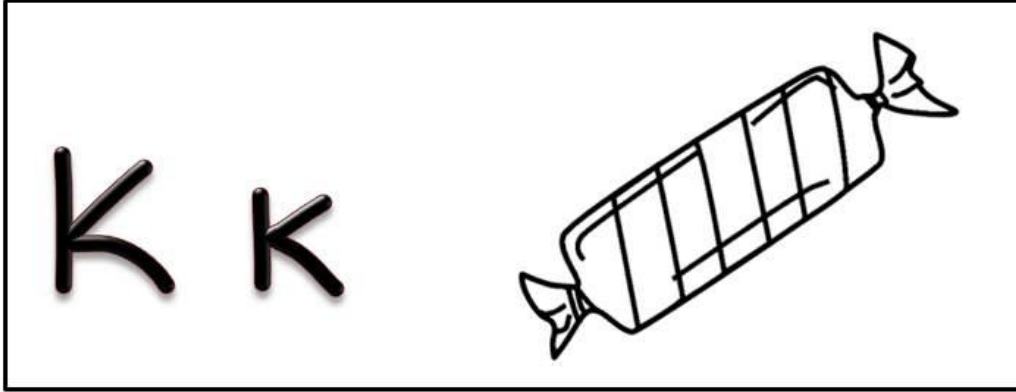
ζ

η

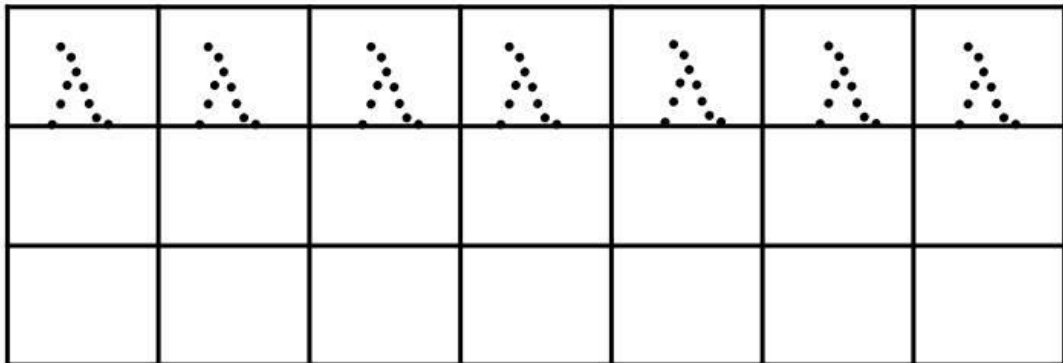
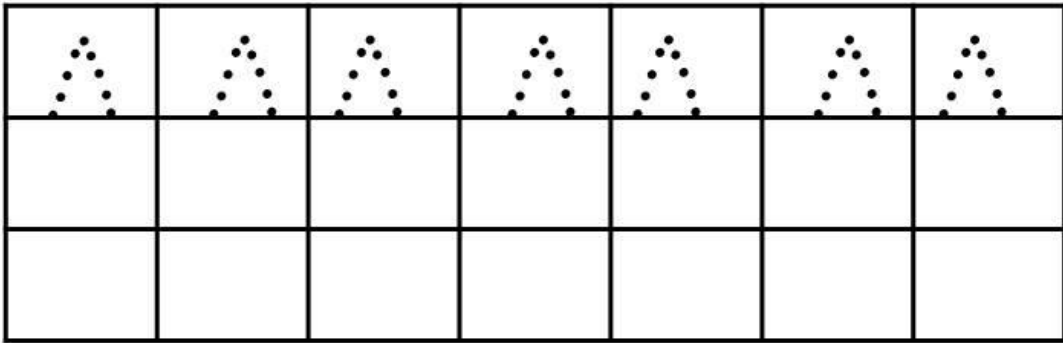
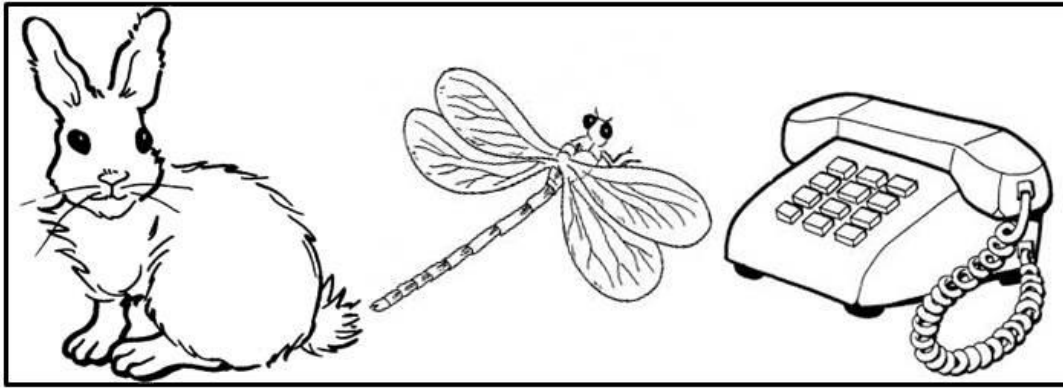

θ

ι

- Ένωσε τις τελείες και σχημάτισε τα κεφαλαία και τα μικρά γράμματα.
 - Join the dots and form the uppercase and lowercase letters.
 - Relie les points et forme les lettres grandes et les lettres petites.
 - أكمل رسم النقاط لكي تحصل على الأحرف الكبيرة و الصغیر .
 - حرف های بزرگ و کوچک انگلیسی را شکل و یا رسم کنید.



- Ένωσε τις τελείες και σχημάτισε τα κεφαλαία και τα μικρά γράμματα.
 - Join the dots and form the uppercase and lowercase letters.
 - Relie les points et forme les lettres grandes et les lettres petites.
 - أكمل رسم النقاط لكي تحصل على الأحرف الكبيرة و الصغیر .
 - حرف های بزرگ و کوچک انگلیسی را شکل و یا رسم کنید.



- Συμπλήρωσε τα κενά.
- Fill in the blanks.
- Remplis les lettres qui sont absents.
- اكمل الفراغات
- جاهای خالی را تکمیل کنید

ΟΝΟΜΑ: _____ Ένα λεμόνι με φτερά

Φτιάξε τα σπιτάκια του Λλ

Από το ένα στα πολλα.

το μήλο → τα μήλα

το καρότο → _____

το κάστανο → _____

το πορτοκάλι → _____

το λεμόνι → _____

το καλάθι → _____

το αστέρι → _____