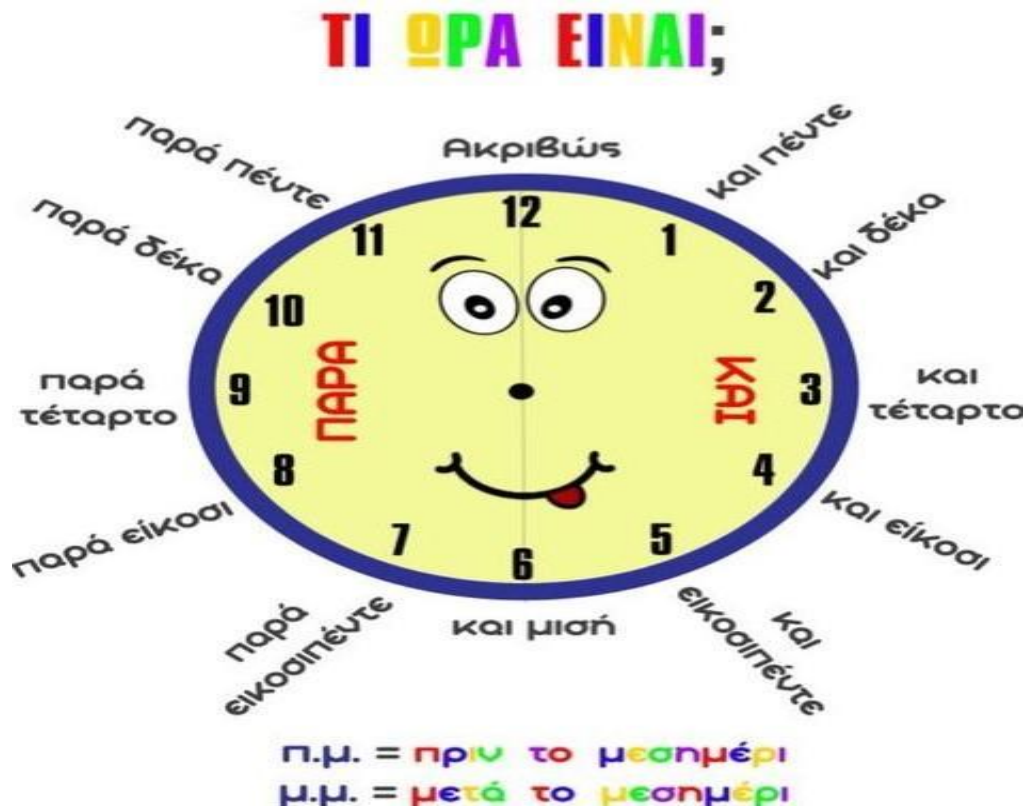


ΕΛΛΗΝΙΚΑ 9-12 Β












Τι ώρα είναι; Γράφω την ώρα.

What time is it? Tell the time.

Quelle heure est-ill? écrire l'heure.

كم الساعة؟ اكتب الوقت.

ساعت چند است؟ ساعت را بنویس.

 <input type="text"/>	 <input type="text"/>	 <input type="text"/>
 <input type="text"/>	 <input type="text"/>	 <input type="text"/>
 <input type="text"/>	 <input type="text"/>	 <input type="text"/>

Βάζω τους δείκτες στα ρολόγια για να δείξω τι ώρα είναι.

Put the hands of the clock to tell the time.

Dessinez les aiguilles de l'horloge pour indiquer l'heure qu'il est.

ارسم عقارب الساعات لإظهار الوقت.

عقربه های ساعت ها را بگذارید و نشان دهید ساعت چند است.



Τι ώρα είναι; Γράφω την ώρα.

What time is it? Tell the time.

Quelle heure est-ill? écrire l'heure.

كم الساعة؟ اكتب الوقت.

ساعت چند است؟ ساعت را بنویس.

Τι ώρα είναι;  
Γράψε την ώρα.



A worksheet for teaching time-telling. It features a central illustration of a chandelier. Below it, there are nine circular analog clocks arranged in a 3x3 grid. Each clock has a white face with black numbers from 1 to 12 and two black hands. The first row shows two clocks: the first has the hour hand at 12 and the minute hand at 3 (3:00); the second has the hour hand at 4 and the minute hand at 8 (4:40). The second row shows three clocks: the first has the hour hand at 6 and the minute hand at 1 (6:05); the second has the hour hand at 3 and the minute hand at 10 (3:50); the third has the hour hand at 3 and the minute hand at 5 (3:25). The third row shows three clocks: the first has the hour hand at 7 and the minute hand at 10 (7:50); the second has the hour hand at 6 and the minute hand at 6 (6:30); the third has the hour hand at 12 and the minute hand at 11 (12:55). Each clock is positioned above a horizontal line for writing the time.


Βάζω τους δείκτες στα ρολόγια για να δείξω τι ώρα είναι.

Put the hands of the clock to tell the time.

Dessinez les aiguilles de l'horloge pour indiquer l'heure qu'il est.

ارسم عقارب الساعات لإظهار الوقت.

عقربه های ساعت ها را بگذارید و نشان دهید ساعت چند است.

















Τι ώρα είναι; Γράφω την ώρα.

What time is it? Tell the time.

Quelle heure est-ill? écrire l'heure.

كم الساعة؟ اكتب الوقت.

ساعت چند است؟ ساعت را بنویس.

1.  <input type="text"/>	2.  <input type="text"/>	3.  <input type="text"/>
4.  <input type="text"/>	5.  <input type="text"/>	6.  <input type="text"/>
7.  <input type="text"/>	8.  <input type="text"/>	9.  <input type="text"/>
10.  <input type="text"/>	11.  <input type="text"/>	12.  <input type="text"/>