


Ένωσε τις τελείες και σχημάτισε τα κεφαλαία και τα μικρά γράμματα.

Join the dots and form the uppercase and lowercase letters.

Relie les points et forme les lettres grandes et les lettres petites.

. أكمل رسم النقاط لكي تحصل على الأحرف الكبيرة و الصغيرة

. نقاط را به هم وصل و حروف های بزرگ و کوچک را بکشید























Κύκλωσε το αντίστοιχο πεζό γράμμα σε κάθε σειρά.

Circle the matching lowercase letter in each row.

Cerclé la lettre minuscule qui correspond à chaque rangée.

حروف های که در سمت چپ نوشته است در هر رسته حرف کوچک آن را حلقه کنید.

ضع دائرة حول كل حرف ص غير في كل سطر.

			
e a c	p d b	c e s	d p b
			
e a c	t f h	g q j	n h b
			
j i l	j l i	f k z	i l t
			
w x m	u n m	e o a	b q p
			
p q d	f t r	c s z	t f l
			
u n c	c z v	w n m	z x k
			
f y k	z s w		



Ένωσε τις τελείες για να σχεδιάσεις τα σχήματα.

Form the shapes by joining the dots.

Relie les points pour dessiner la forme.

. وصل النقاط لترسم الأشكال

نقطه های شکل ذیل را به هم وصل کنید



Ας μάθουμε τα μέλη της οικογένειας

Let's learn the member of the family

Apprenons les membres de la famille

دعونا نتعرف على أفراد الأسرة

بیایید اعضای خانواده را بیاموزیم



**GRANDMOTHER /
GRAND-MÈRE**

مادر بزرگ \ الجدة



**GRANDFATHER / GRAND-
PÈRE**

الجد \ پدر بزرگ



MOTHER / MÈRE

الأم \ مادر, مامان



FATHER / PÈRE

پدر, بابا \ الأب



SISTER / SŒUR

خواهر \ الأخت



BROTHER / FRÈRE

برادر \ الاخ



BABY / BÉBÉ

طفل

Ένωσε τις γραμμές.

Match the lines.

Rejoignez les lignes.

اكمل رسم الخطوط

خط ها را وصل كنيد



lemon



orange



apple



pear



grapes