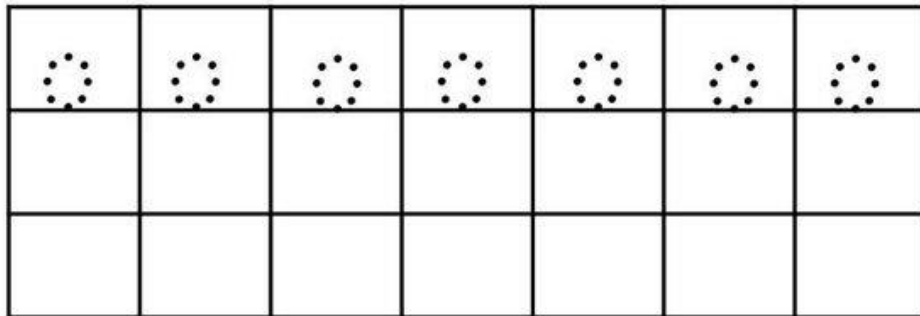
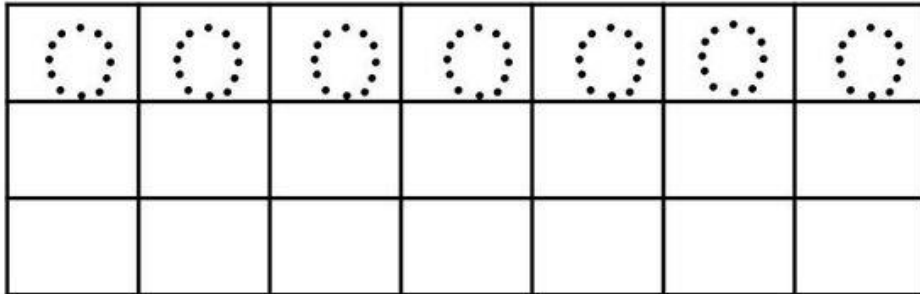

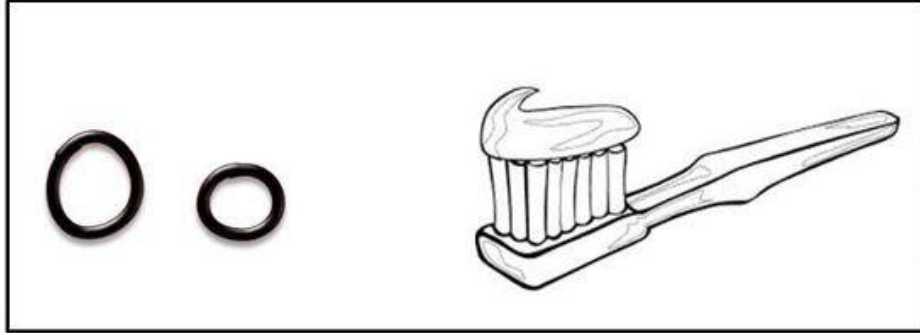


ΕΛΛΗΝΙΚΑ- GREEK – GREC - اليونانى- اليونانى

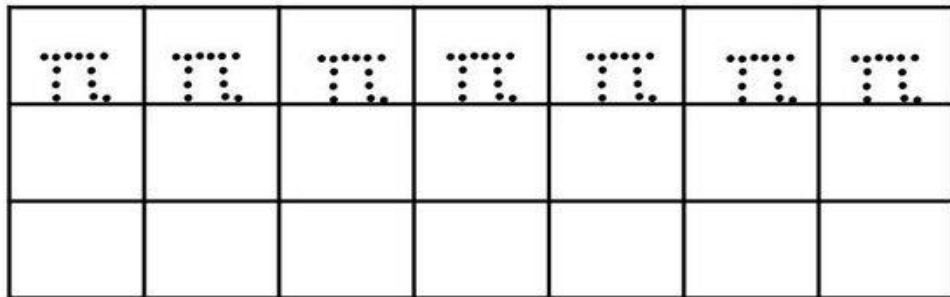
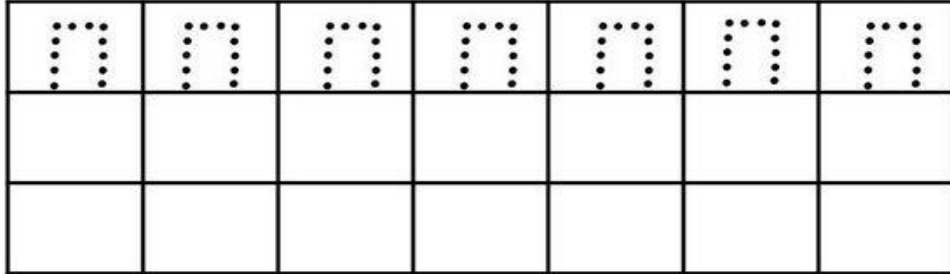
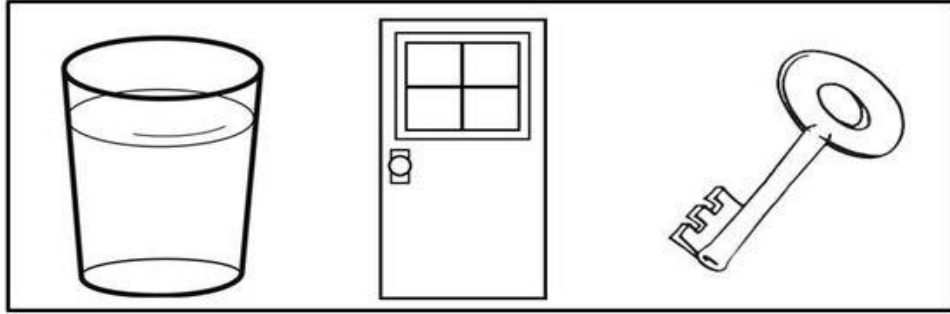
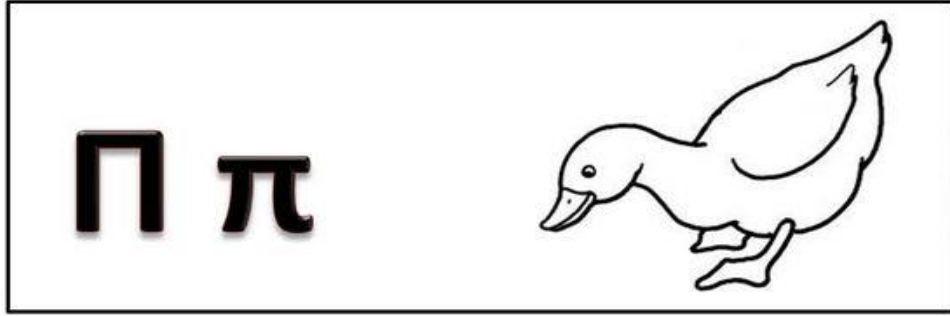
- Ένωσε τις τελείες και σχημάτισε τα κεφαλαία και τα μικρά γράμματα.
  - Join the dots and form the uppercase and lowercase letters.
  - Relie les points et forme les lettres grandes et les lettres petites.
    - أكمل رسم النقاط لكي تحصل على الأحرف الكبيرة و الصغیر .
    - حرف های بزرگ و کوچک انگلیسی را شکل و یا رسم کنید.




- Ένωσε τις βούλες.
- Match the dots.
- Rejoignez les points.
  - وصل النقاط
- نقطه ها را به هم وصل کنید.




- Ένωσε τις τελείες και σχημάτισε τα κεφαλαία και τα μικρά γράμματα.
  - Join the dots and form the uppercase and lowercase letters.
  - Relie les points et forme les lettres grandes et les lettres petites.
    - أكمل رسم النقاط لكي تحصل على الأحرف الكبيرة و الصغیر .
    - حرف های بزرگ و کوچک انگلیسی را شکل و یا رسم کنید.



- Γράψε τα γράμματα που λείπουν.
- Write the missing letters.
- Ecris les lettres qui sont absents.
  - اكتب الاحرف الناقصة
  - حروف های گمشده را بنویسید

|  |    |      |
|--|----|------|
| παπί   |    |      |
|  |    |      |
| πα   | πι | παπί |
|  |    |      |
|  |    |      |
|  |    |      |
|  |    |      |
|  |    |      |
|  |    |      |
|  |    |      |
|  |    |      |

- Ένωσε τις βούλες.
- Match the dots.
- Rejoignez les points.
- وصل النقاط
- نقطه ها را به هم وصل کنید.



**παπί**

π \_ π \_

\_ α \_ \_

π \_ \_ ί

**παπάκι**

\_ α \_ ά \_ ι

\_ \_ π \_ \_ ι

π \_ π \_ κ \_