



PRAKSIS



UNHCR
The UN Refugee Agency


Γράψε το όνομά σου στον πίνακα

Write your name on the board

Écrivez votre nom au tableau

اكتب اسمك على اللوحة

اسم خود را در تخته بنویسید



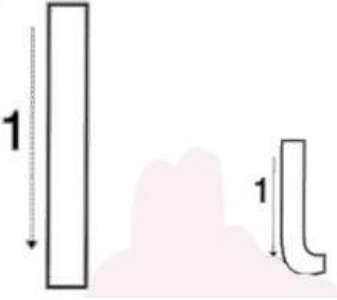
Σχημάτισε το μεγάλο και το μικρό γράμμα γιώτα (ι)

Write the capital and small letter giota (ι)

Écrivez la lettre majuscule et minuscule giota (ι)

شكل الحرف الكبير والصغير يوتا (ι)

حروف بزرگ و کوچک یوتا " (ι) را بنویسید



Ι

Ι

Ι

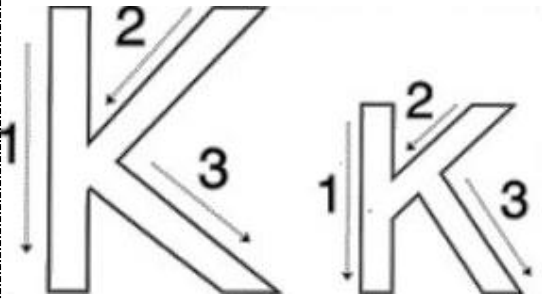
Ι

ι

L

L

L



Σχημάτισε το μεγάλο και το μικρό γράμμα κάπα (κ)

Write the capital and small letter kapa (κ)

Écrivez la lettre majuscule et minuscule kapa (κ)

شكل الحرف الكبير والصغير كبا (κ)

حروف بزرگ و کوچک کپا " (κ) " را بنویسید

K

K

K

K

K

K

K

K









Ένωσε τα γράμματα και γράψτα μέσα στον κύκλο. Σχημάτισε με τον τρόπο αυτό μια συλλαβή.






Connect the letters and write them in the circle. This way, you will form a syllable.

Reliez les lettres et écrivez-les dans le cercle. De cette façon, vous formez une syllabe.

قم بتوصيل الحروف و اكتبها في الدائرة. بهذه الطريقة ، تقوم بتشكيل مقطع لفظي.

حروف را با هم وصل و داخل دایره بنویسید مانند اینکه شما یک کلمه درست میکنید.





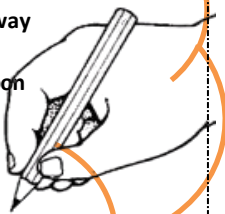
Δεν ξεχνάμε να κρατάμε σωστά το μολύβι μας

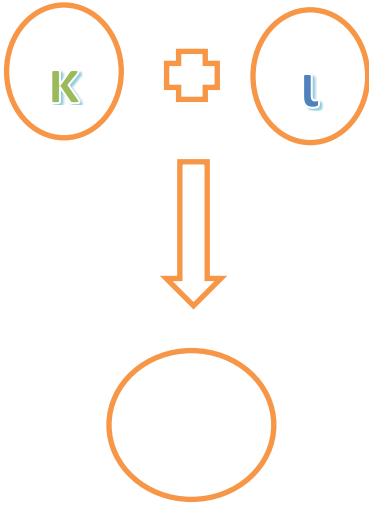
Don't forget to hold your pencil in a correct way

N'oubliez pas de tenir votre crayon dans le bon sens

لا تنس أن تمسك قلمك بالطريقة الصحيحة

فراموش نکنید مداد، قلم پینسل خود را به صورت درست یگیرید.






Ένωσε τις τελείες και σχημάτισε τα κεφαλαία και τα μικρά γράμματα.

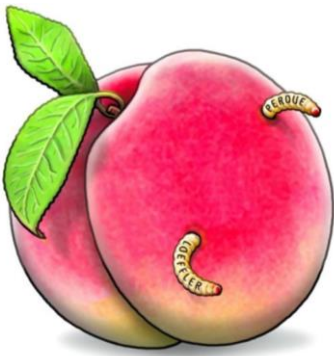
Join the dots and form the uppercase and lowercase letters.

Relie les points et forme les lettres grandes et les lettres petites.

أكمل رسم النقاط لكي تحصل على الأحرف الكبيرة و الصغيرة

نقاط را به هم وصل و حروف ها ی بزرگ و کوچک را بکش ی د





POŠAKINO

POŠAKINO

pošakivo

pošakivo