

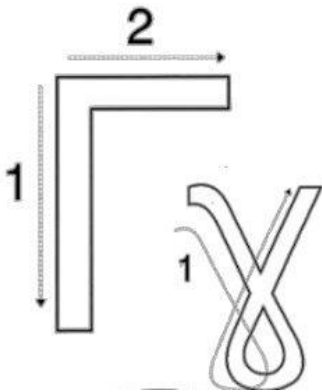
Γράψε το όνομά σου στον πίνακα

Write your name on the board

Écrivez votre nom au tableau

اكتب اسمك على اللوحة

اسم خود را در تخته بنویسید



Σχημάτισε το μεγάλο και το μικρό γράμμα γάμα (γ)

Write the capital and small letter "gama" (γ)

Écrivez la majuscule et la minuscule «gama» (γ)

اكتب الحرف الكبير والصغير "γάμα" (γ)

حروف بزرگ وکوچک "γάμα" را بنویسید (γ)

Γ

γ

Γ

Γ

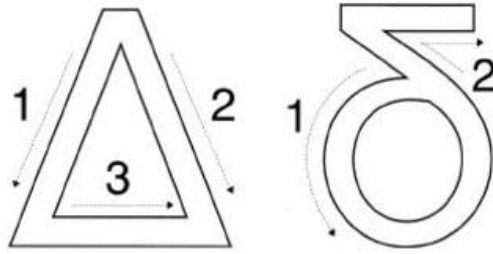
γ

γ

γ

γ







Σχημάτισε το μεγάλο και το μικρό γράμμα δέλτα (δ)

Write the capital and small letter delta (δ)

Écrivez la majuscule et la minuscule «delta» (δ)

اكتب الحرف الكبير والصغير "ذيلتا" (δ)

حروف بزرگ وکوچک " ذلتا " را بنویسید (δ)



Connect the letters and write them in the circle. This way, you will form a syllable.

Reliez les lettres et écrivez-les dans le cercle. De cette façon, vous formez une syllabe.

قم بتوصيل الحروف و اكتبها في الدائرة. بهذه الطريقة ، تقوم بتشكيل مقطع لفظي.

حروف را با هم وصل و داخل دایره بنویسید مانند اینکه شما یک کلمه درست میکنید.

B + A



BA

Γ + A



Δ + A



β + α



γ + α



δ + α



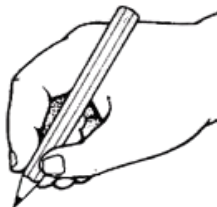
Δεν ξεχνάμε να κρατάμε σωστά το μολύβι μας

Don't forget to hold your pencil the correct way

N'oubliez pas de tenir votre crayon dans le bon sens

لا تنس أن تمسك قلمك بالطريقة الصحيحة

فراموش نکنید مداد، قلم پینسل خود را به صورت درست بگیرید.



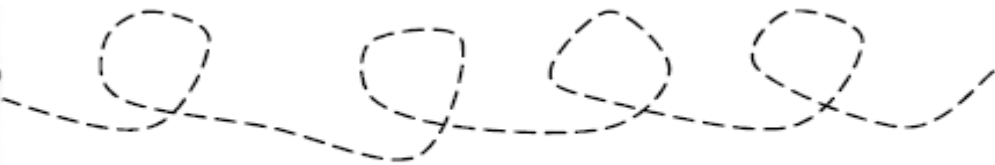
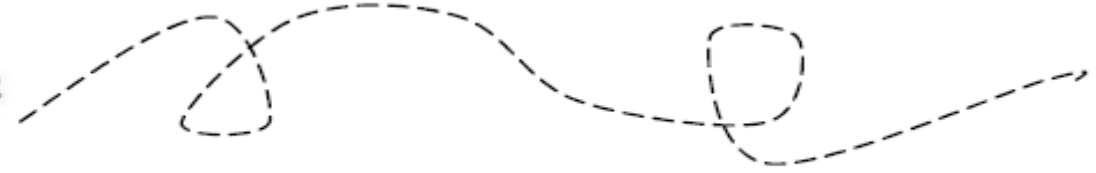

Ένωσε τις τελείες για να σχεδιάσεις τα σχήματα.

Form the shapes by joining the dots.

Relie les points pour dessiner la forme.

وصِّل النقاط لترسم الأشكال .

نقطه های شکل ذیل را به هم وصل کنید



Ένωσε τις τελείες και σχημάτισε τα κεφαλαία και τα μικρά γράμματα.

Join the dots and form the uppercase and lowercase letters.

Relie les points et forme les lettres grandes et les lettres petites.

. أكمل رسم النقاط لكي تحصل على الأحرف الكبيرة و الصغيرة

نقاط را به هم وصل و حروف های بزرگ و کوچک را بکشید

