



**PRAKSIS**

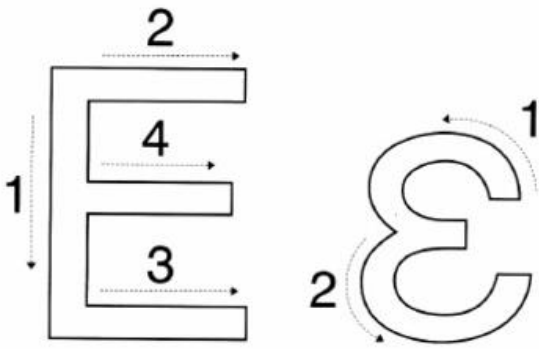
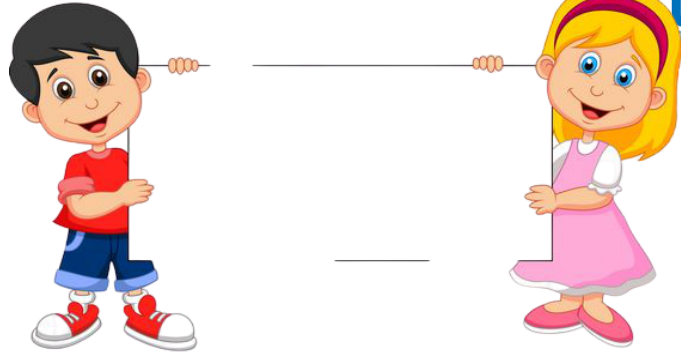
Γράψε το όνομά σου στον πίνακα

Write your name on the board

Écrivez votre nom au tableau

اكتب اسمك على اللوحة

اسم خود را در تخته بنویسید



Σχημάτισε το μεγάλο και το μικρό γράμμα έψιλον (ε)

Write the capital and small letter epsilon (ε)

Écrivez la lettre majuscule et minuscule epsilon (ε)

اكتب الحرف الكبير والصغير إبسيلون (ε)

اعداد بزرگ و کوچک را ایپسیلون " (ε) " را بنویسید

Ε

Ε

Ε

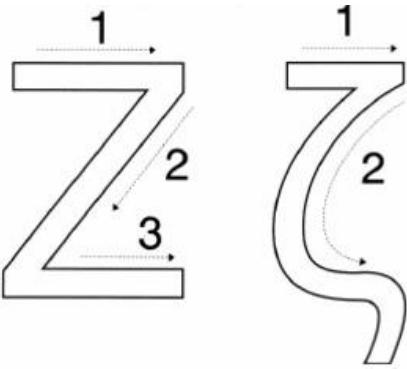
ε

ε

Ξ

Ξ

Ξ



Σχημάτισε το μεγάλο και το μικρό γράμμα ζήτα (ζ)

Write the capital and small letter zeta (ζ)

Écrivez la lettre majuscule et minuscule zeta (ζ)

اكتب الحرف الكبير والصغير زيتا (ζ)

اعداد بزرگ و کوچک زيتا "ζ" را بکشيد

Z

Z

Z

ζ

ζ

ζ

ζ

ζ

Δεν ξεχνάω....στα ελληνικά γράφουμε  
από τα αριστερά προς τα δεξιά  
Don't forget...in Greek, we write from left to right  
N'oubliez pas... en grec, nous écrivons de gauche à droite  
لا تنسى ... باليونانية تكتب من اليسار إلى اليمين  
فراموش نکنید به زبان یونانی از سمت چپ به سمت راست بنویسید.





**PRAKSIS**










Ένωσε τα γράμματα και γράψα μέσα στον κύκλο. Σχημάτισε με τον τρόπο αυτό μια συλλαβή .





Connect the letters and write them in the circle. This way, you will form a syllable.

Reliez les lettres et écrivez-les dans le cercle. De cette façon, vous formez une syllabe.

قم بتوصيل الحروف و اكتبها في الدائرة. بهذه الطريقة ، تقوم بتشكيل مقطع لفظي.

حروف را با هم وصل و داخل دایره بنویسید مانند اینکه شما یک کلمه درست میکنید.






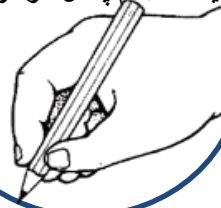
Δεν ξεχνάμε να κρατάμε σωστά το μολύβι μας

Don't forget to hold your pencil the correct way

N'oubliez pas de tenir votre crayon dans le bon sens

لا تنس أن تمسك قلمك بالطريقة الصحيحة

فراموش نکنید مداد، قلم پینسل خود را به صورت درست بگیرید.



Ένωσε τις τελείες και σχημάτισε τα κεφαλαία και τα μικρά γράμματα.

Join the dots and form the uppercase and lowercase letters.

Relie les points et forme les lettres grandes et les lettres petites.

. أكمل رسم النقاط لكي تحصل على الأحرف الكبيرة و الصغيرة

نقاط را به هم وصل و حروف های بزرگ و کوچک را بکشید

