






2D Shapes



circle




square




triangle



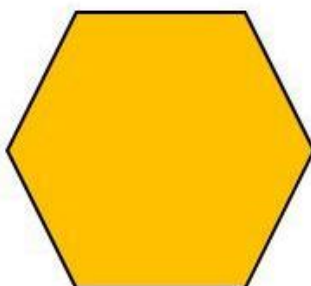
rectangle




trapezoid



pentagon



hexagon



octagon


Αντιστοιχίστε τα παρακάτω σχήματα με το όνομα τους.

Draw a line between the shape and its name.


Tracez une ligne entre la forme et son nom.

ارسم خطاً بين الشكل واسمه.


شکل های زیر را با اسم هایشان به طور درست وصل کنید



square




oval



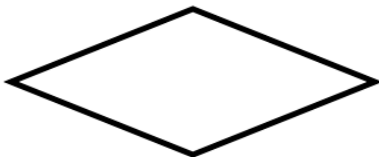
circle



diamond



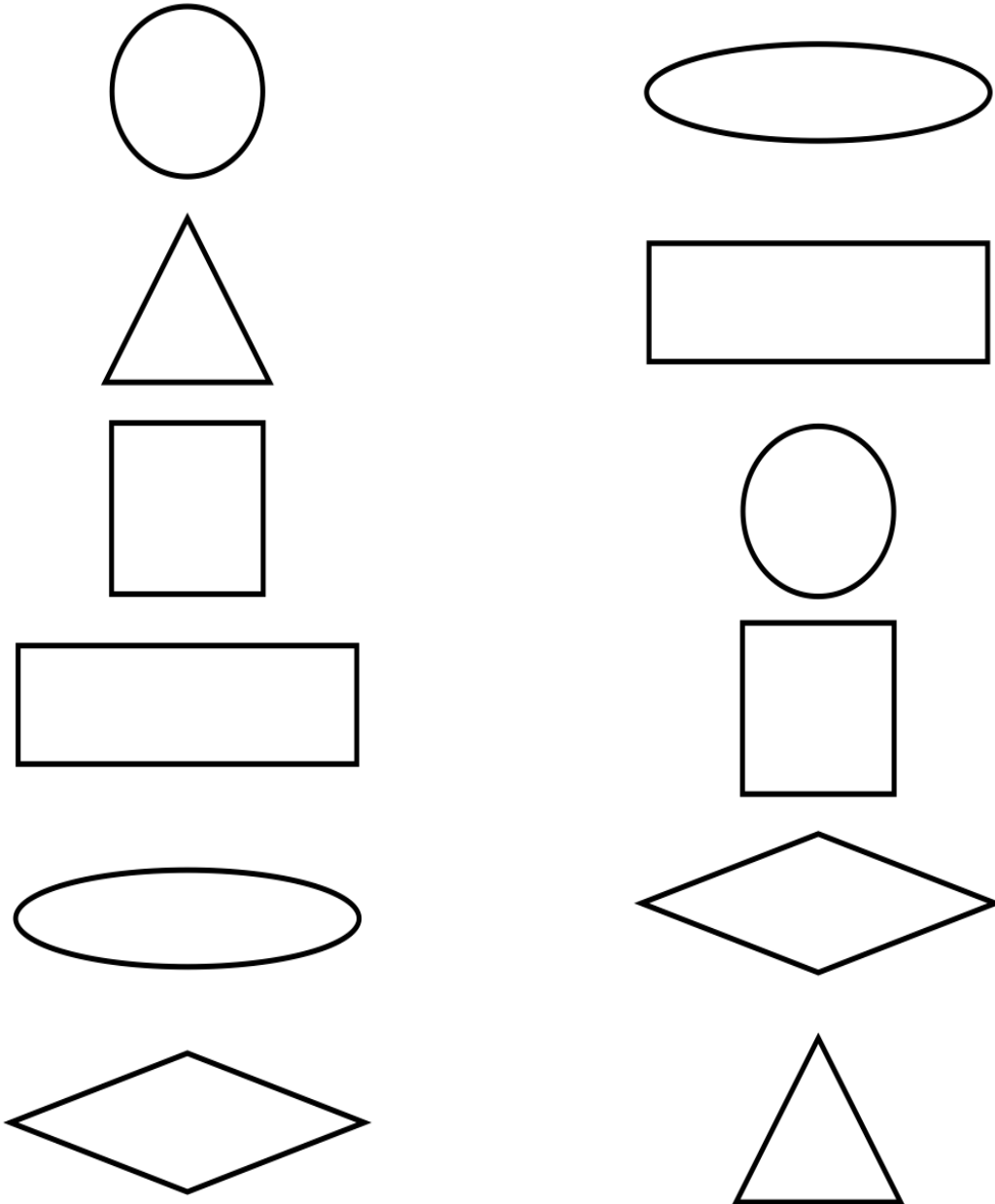
triangle



rectangle

Αντιστοιχίστε τα ίδια σχήματα.
Draw a line between the same shapes.
Tracez une ligne entre les mêmes formes.

ارسم خطاً بين نفس الأشكال.
شکل های که یکسان هستند به هم وصل کنید



Χρωμάτισε το τετράγωνο και στη συνέχεια σχεδίασε δύο μεγαλύτερα και ένα μικρότερο τετράγωνο.

Colour the square below and next draw 2 larger and a smaller squares.

Colorez le carré ci-dessous et dessinez ensuite 2 carrés plus grands et un plus petit.

قم بتلوين المربع أدناه ثم ارسم مربعين أكبر وأصغر.

شکل مربع زیر را رنگ آمیزی کنید و دو شکل مربع بزرگتر و یکی کوچکتر نقاشی نمایید




Βρες 3 τετράγωνα και χρωμάτισε τα.

Find 3 squares and colour them.

Trouvez 3 carrés et colorez-les.

ابحث عن 3 مربعات وقم بتلوينها.

از شکل های زیر فقط سه شکل مربع مانند را دریافت و رنگ آمیزی کنید .



Σχεδιάστε τα σχήματα που σας ζητούνται παρακάτω.

Draw the shape indicated below.

Dessinez la forme indiquée ci-dessous.

ارسم الشكل الموضح أدناه.

شکل های کلمات زیر را نقاشی کنید

1) Square	2) Rectangle
3) Circle	4) Oval
5) Triangle	6) Diamond